УПРАВЛЕНИЕ ФЕДЕРАЛЬНОЙ СЛУЖБЫ
ГОСУДАРСТВЕННОЙ СТАТИСТИКИ
ПО СВЕРДЛОВСКОЙ ОБЛАСТИ
И КУРГАНСКОЙ ОБЛАСТИ

О финансовом состоянии организаций Свердловской области

январь-май 2022 года

УПРАВЛЕНИЕ ФЕДЕРАЛЬНОЙ СЛУЖБЫ ГОСУДАРСТВЕННОЙ СТАТИСТИКИ ПО СВЕРДЛОВСКОЙ ОБЛАСТИ И КУРГАНСКОЙ ОБЛАСТИ

О финансовом состоянии организаций

Свердловской области

январь - май 2022 года

01 Сальдированный финансовый результат организации

02 Прибыль организаций

03 Убыток организаций

04 Финансовые результаты деятельности организаций

05 Доля организаций, получивших прибыль (убыток)

06 Кредиторская и дебиторская задолженность организаций

САЛЬДИРОВАННЫЙ ФИНАНСОВЫЙ РЕЗУЛЬТАТ ОРГАНИЗАЦИЙ*

январь – май 2022 г., в % к соответствующему периоду предыдущего года**

2022 год

январь - май 2022 года

280,6

млрд руб.

в 1,5 раза

к январю-маю 2021 года

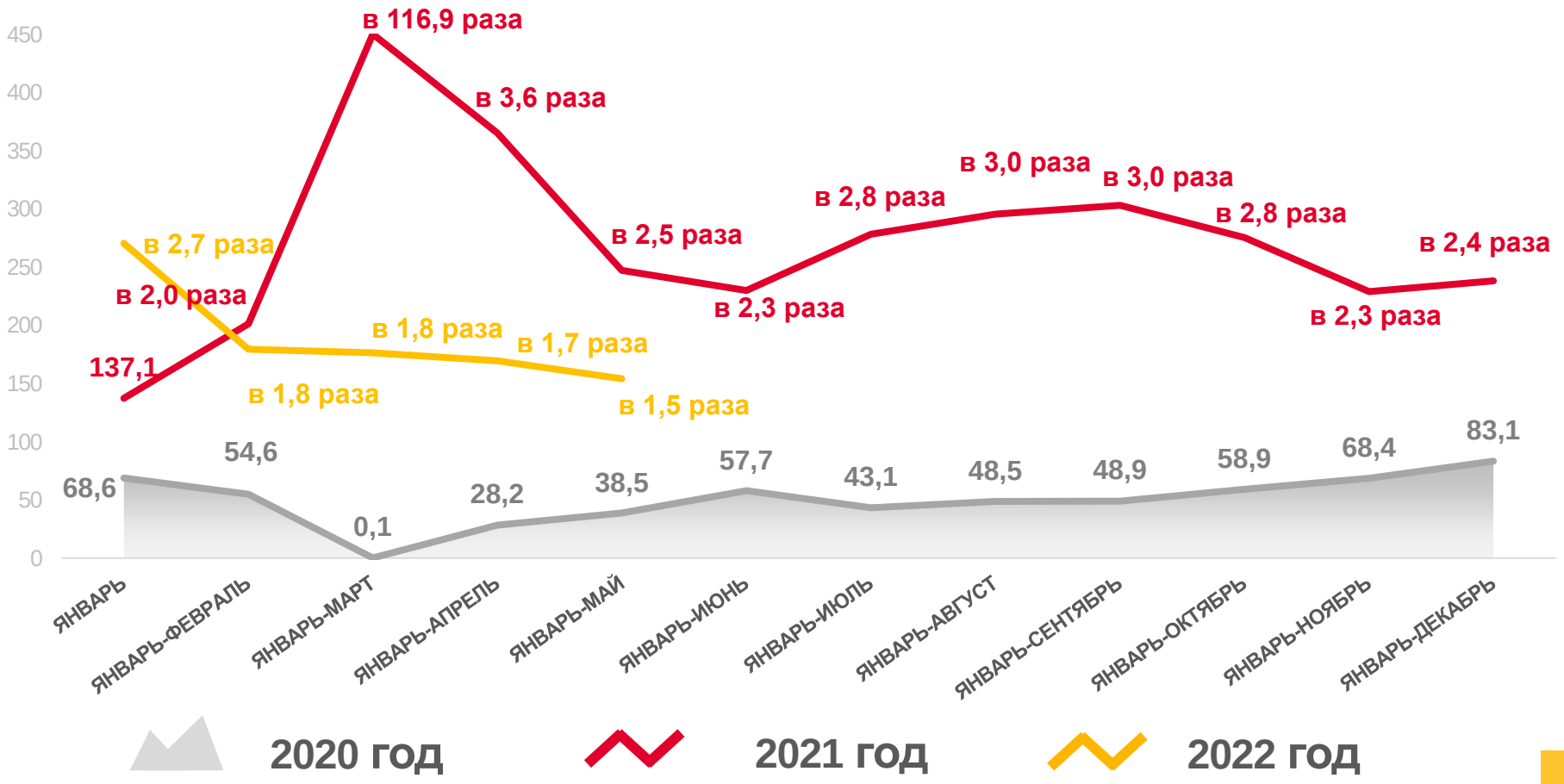

ПРИБЫЛЬ - УБЫТОК = САЛЬДИРОВАННЫЙ ФИНАНСОВЫЙ РЕЗУЛЬТАТ

* БЕЗ СУБЪЕКТОВ МАЛОГО ПРЕДПРИНИМАТЕЛЬСТВА, КРЕДИТНЫХ ОРГАНИЗАЦИЙ, ГОСУДАРСТВЕННЫХ (МУНИЦИПАЛЬНЫХ) УЧРЕЖДЕНИЙ, НЕКРЕДИТНЫХ ФИНАНСОВЫХ ОРГАНИЗАЦИЙ

** ПО СОПОСТАВИМОМУ КРУГУ ОРГАНИЗАЦИЙ В СООТВЕТСТВИИ С МЕТОДОЛОГИЕЙ БУХГАЛТЕРСКОГО УЧЕТА

САЛЬДИРОВАННЫЙ ФИНАНСОВЫЙ РЕЗУЛЬТАТ ОРГАНИЗАЦИЙ

январь – май 2022 г., млрд рублей

150,0
Обрабатывающие производства

38,8
Торговля оптовая и розничная; ремонт автотранспортных средств и мотоциклов

26,5
Добыча полезных ископаемых

1,1
Деятельность профессиональная, научная и техническая

0,9
Деятельность в области информации и связи

Всего
280,6 млрд руб.

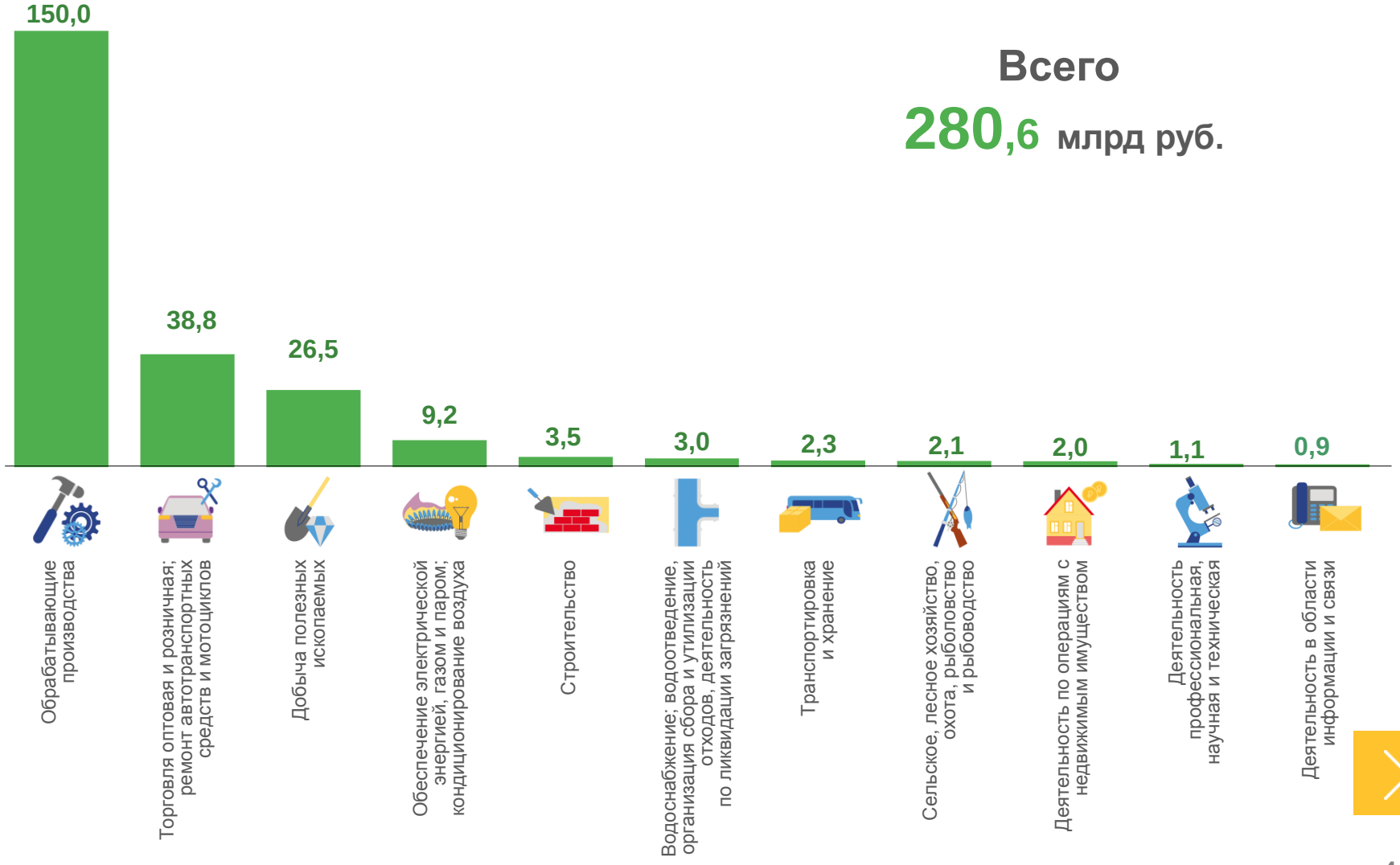

ПРИБЫЛЬ ОРГАНИЗАЦИЙ

январь – май 2022 г., млрд рублей

316,9 млрд руб. всего

177,7
Обрабатывающие производства

40,5
Торговля оптовая и розничная; ремонт автотранспортных средств и мотоциклов

26,8
Добыча полезных ископаемых

2,3
Сельское, лесное хозяйство, охота, рыболовство и рыбоводство

1,1
Деятельность в области информации и связи

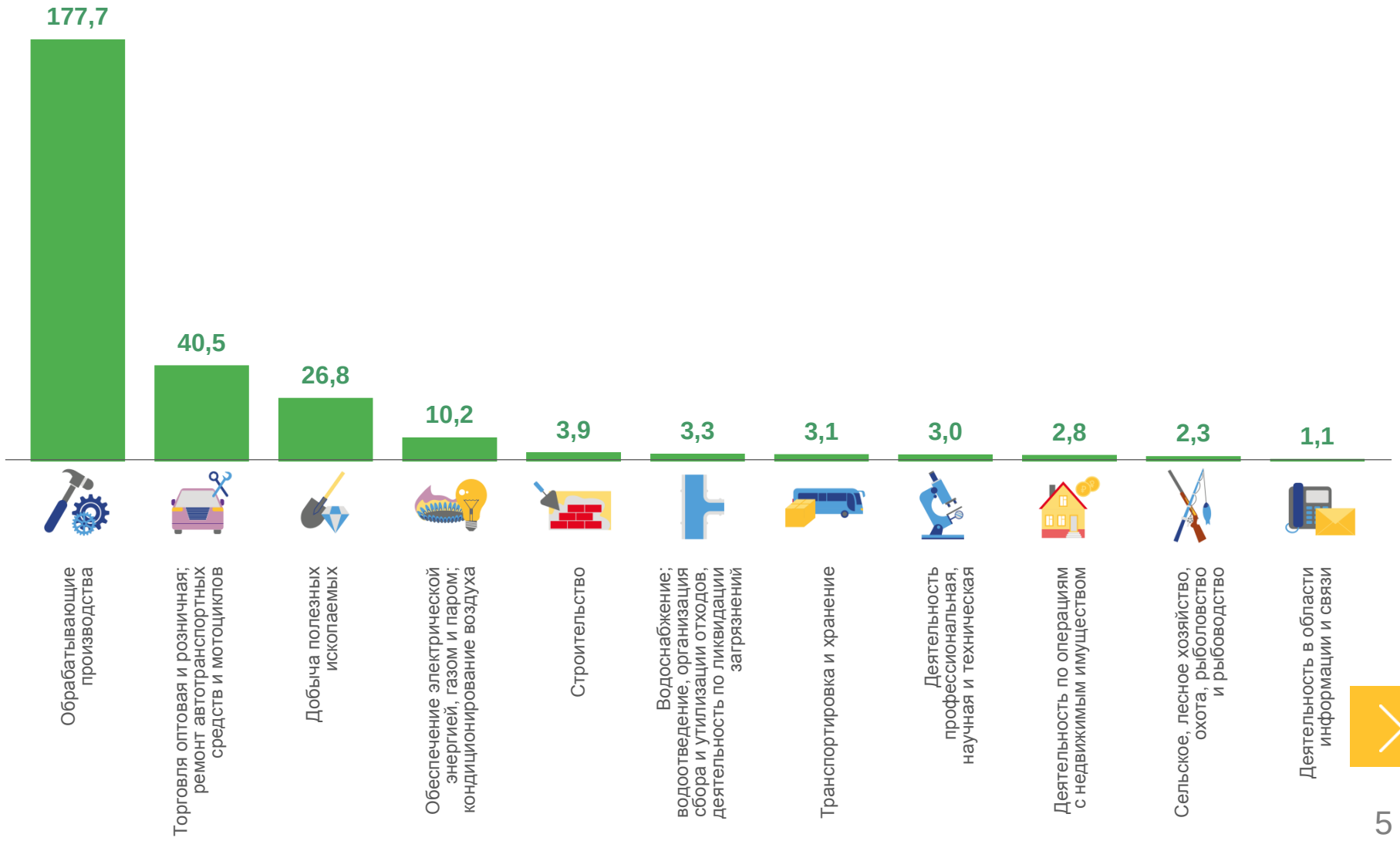

УБЫТОК ОРГАНИЗАЦИЙ

январь – май 2022 г., млрд рублей

36,3 млрд руб. всего

27,7
Обрабатывающие производства

2,0
Деятельность профессиональная, научная и техническая

1,6
Торговля оптовая и розничная; ремонт автотранспортных средств и мотоциклов

0,2
Сельское, лесное хозяйство, охота, рыболовство и рыбоводство

0,2
Деятельность в области информации и связи

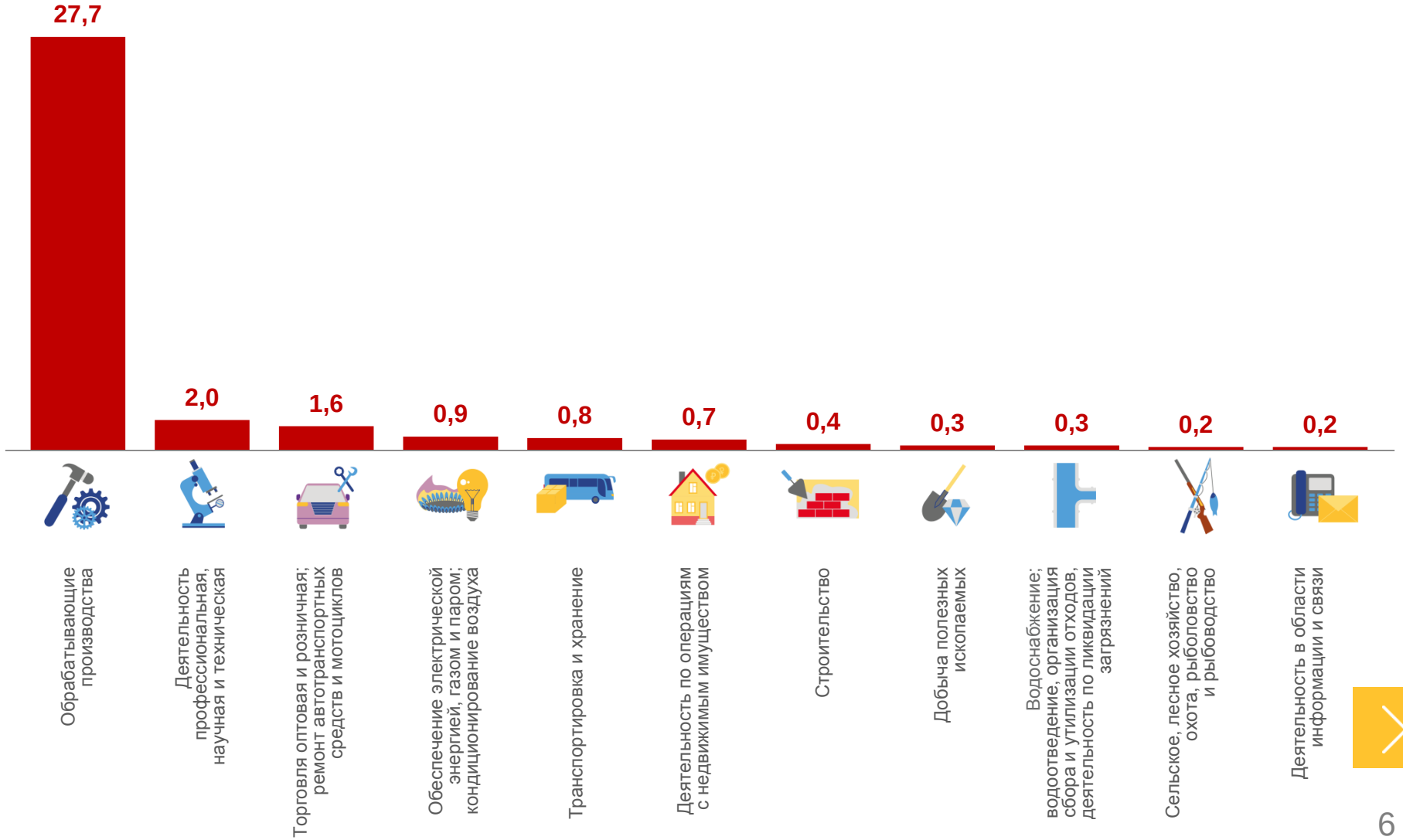

ФИНАНСОВЫЕ РЕЗУЛЬТАТЫ ДЕЯТЕЛЬНОСТИ ОРГАНИЗАЦИЙ

январь – май 2022 г., в % к соответствующему периоду предыдущего года*

* ПО СОПОСТАВИМОМУ КРУГУ ОРГАНИЗАЦИЙ В СООТВЕТСТВИИ С МЕТОДОЛОГИЕЙ БУХГАЛТЕРСКОГО УЧЕТА

ДОЛЯ ПРИБЫЛЬНЫХ ОРГАНИЗАЦИЙ

январь – май 2022 г., %

73,6% по Свердловской области в целом

87,8% Сельское, лесное хозяйство, охота, рыболовство и рыбоводство

86,8% Торговля оптовая и розничная; ремонт автотранспортных средств и мотоциклов

82,1% Строительство

49,5% Обеспечение электрической энергией, газом и паром; кондиционирование воздуха

48,6% Водоснабжение; водоотведение, организация сбора и утилизации отходов, деятельность по ликвидации загрязнений

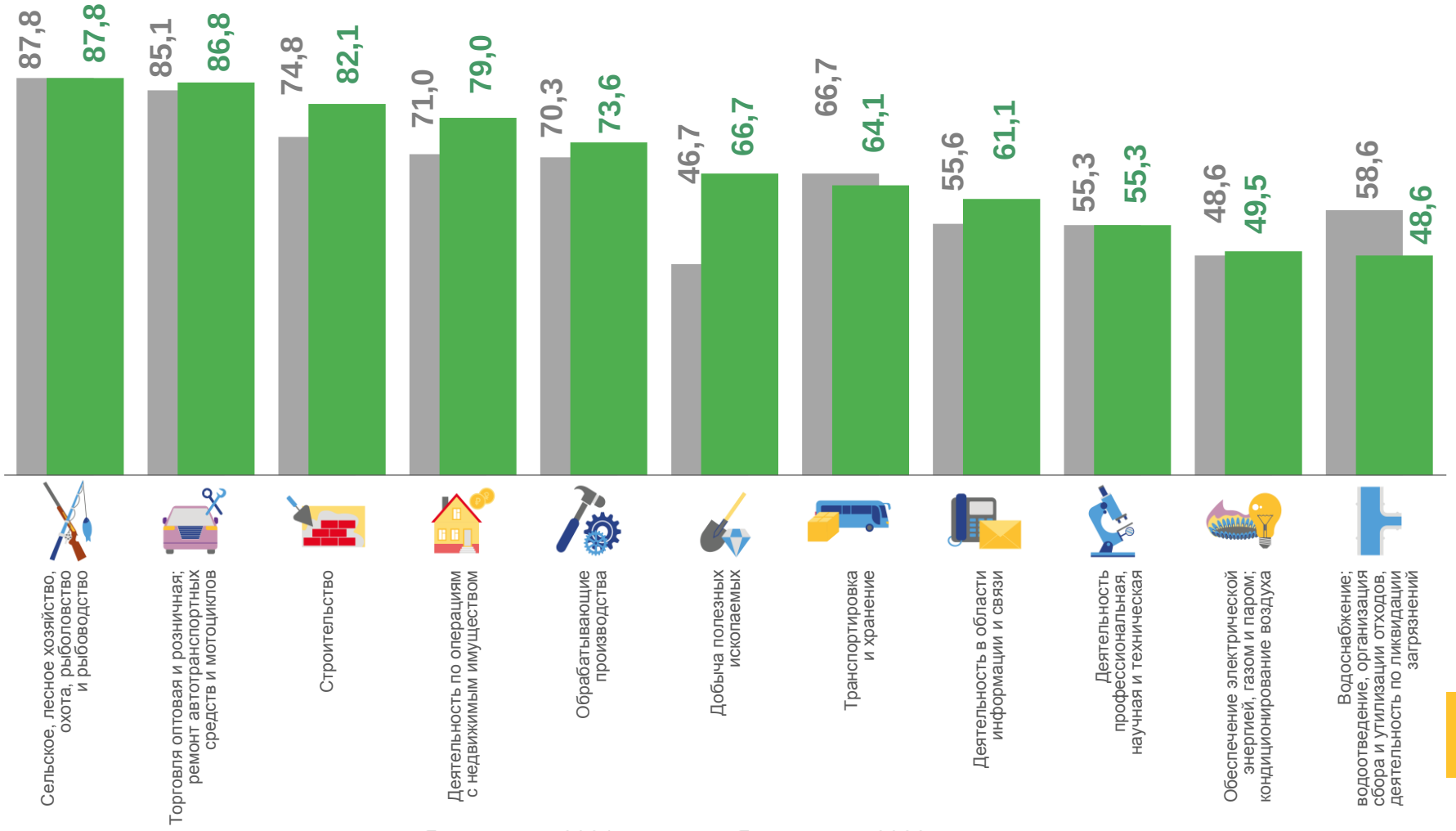

ДОЛЯ УБЫТОЧНЫХ ОРГАНИЗАЦИЙ

январь – май 2022 г., %

26,4% по Свердловской области в целом

51,4%
Водоснабжение; водоотведение, организация сбора и утилизации отходов, деятельность по ликвидации загрязнений

50,5%
Обеспечение электрической энергией, газом и паром; кондиционирование воздуха

44,7%
Деятельность профессиональная, научная и техническая

13,2%
Торговля оптовая и розничная; ремонт автотранспортных средств и мотоциклов

12,2%
Сельское, лесное хозяйство, охота, рыболовство и рыбоводство

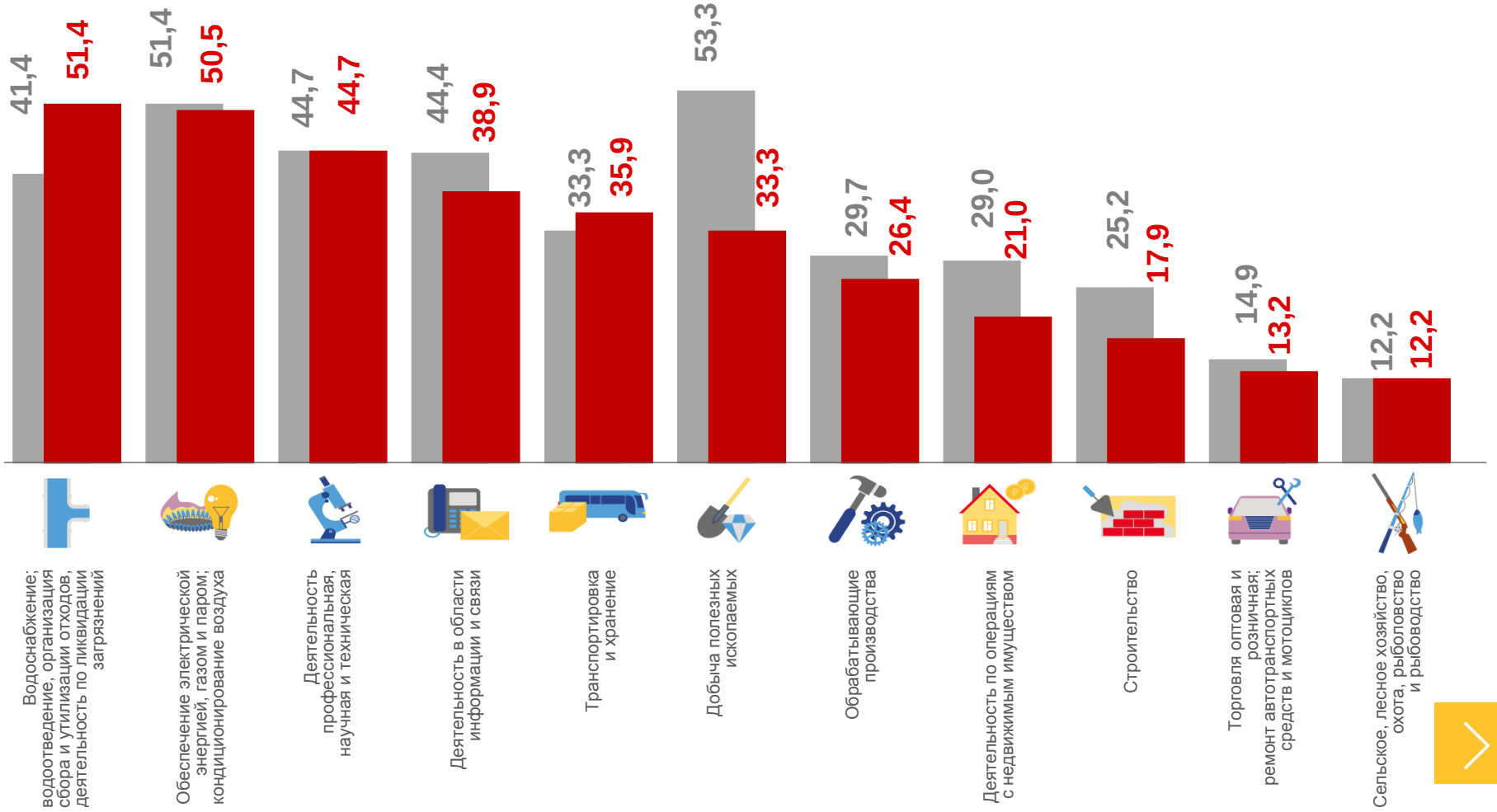

ПРОСРОЧЕННАЯ КРЕДИТОРСКАЯ И ДЕБИТОРСКАЯ ЗАДОЛЖЕННОСТЬ

январь – май 2022 г., в % к общей кредиторской/дебиторской задолженности

Кредиторская задолженность

Дебиторская задолженность

* без субъектов малого предпринимательства, кредитных организаций, государственных (муниципальных) учреждений, некредитных финансовых организаций